



De enero a julio incrementan 8.1% ventas al mayoreo: ANPACT

- **Ventas acumuladas al menudeo crecieron 14.6%**
- **El transporte de carga continúa con buen desempeño**

México, D.F., a 07 de agosto de 2016. La Asociación Nacional de Productores de Autobuses, Camiones y Tractocamiones (ANPACT), dio a conocer que las ventas al mayoreo de enero a julio de 2016, registraron un incremento de 8.1% en relación al mismo periodo del año pasado, al pasar de 19,233 a 20,780 unidades. El crecimiento se vio impulsado por el segmento de carga que registró un incremento de 10.6% con 16,437 unidades comercializadas.

No obstante, las ventas al mayoreo en julio en relación al mismo mes del año pasado, disminuyeron 0.4% al pasar de 3408 a 3396 unidades. Cabe destacar que en este mes, el transporte de carga presentó una ligera reducción de 2.2% con 2,711 unidades en comparación a las 2,772 unidades de julio de 2015.

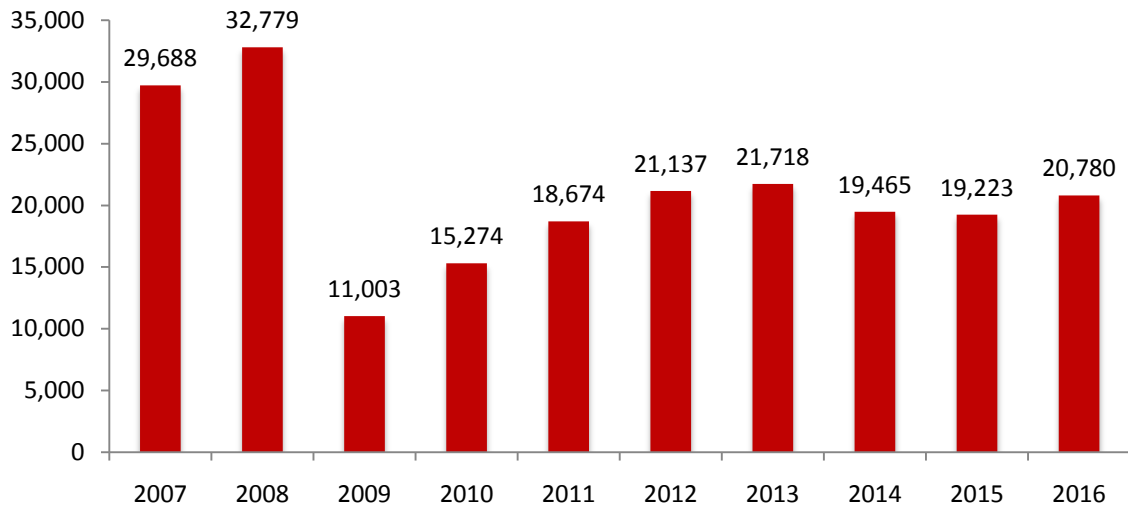
Por otro lado, en los primeros siete meses del año, las ventas al menudeo acumuladas registraron 22,222 unidades, lo que significa un aumento del 14.6% frente a las 19,395 de 2015. En este sentido también destaca el desempeño del transporte de carga con un crecimiento del 19.1% en comparación al año pasado.

Cabe destacar que durante el mes de julio, las ventas al menudeo pasaron de 3,127 a 3,054, es decir, se redujeron 2.3% respecto a julio de 2015.

De acuerdo con Miguel Elizalde, presidente ejecutivo de ANPACT "las ventas del mercado interno siguen en recuperación respecto a los últimos años, sin embargo están debajo de nuestros máximos históricos, por lo que hay que seguir impulsando la renovación de la flota para impactar realmente en reducir la edad promedio de los vehículos en México, que se sitúa en 17 años promedio de antigüedad".



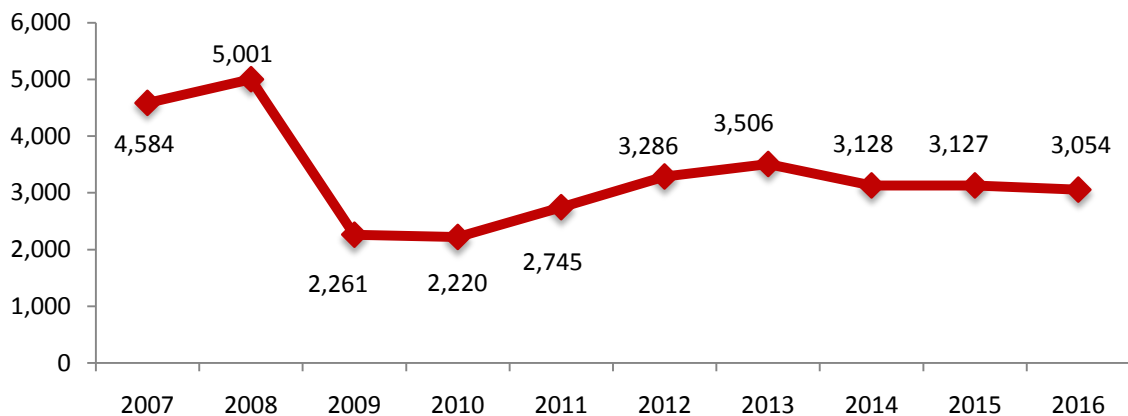
Venta Mayoreo de Vehículos del Autotransporte Acumulado: Enero - Julio 2007 - 2016



Variaciones Porcentuales 2016 vs. 2015

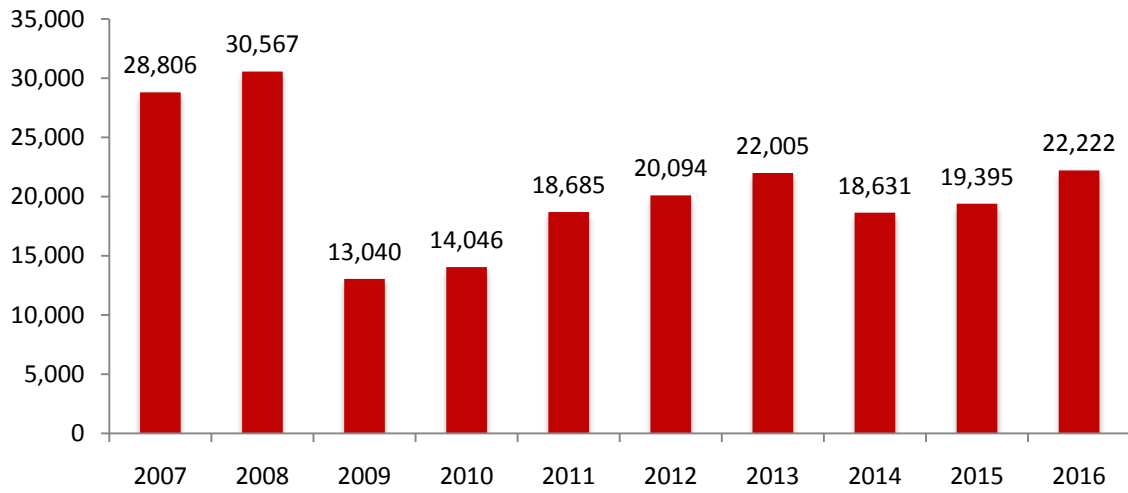
Mes	Variación
Ene	+13.8%
Feb	+ 18.2%
Mar	+34.6%
Abr	+10.6%
May	21.6%
Jun	+11.7%
Jul	- 2.3%

Venta Menudeo – Meses de Julio 2007 - 2016





**Venta Menudeo de Vehículos del Autotransporte
Acumulado: Enero - Julio 2007 - 2016**





BOLETIN ESTADISTICO ANPACT

JULIO ACUMULADO 2015-2016

	Venta Mayoreo Julio		Var. %	Venta Mayoreo Acumulado Julio		Var. %
	2015	2016		2015	2016	
CARGA						
Clase 5	364	216	-40.7	1,603	1,887	17.7
Clase 6	192	177	-7.8	969	1,069	10.3
Clase 7	85	137	61.2	563	621	10.3
Clase 8	677	864	27.6	4,487	4,862	8.4
Tractocamiones Quinta Rueda	1,454	1,317	-9.4	7,245	7,998	10.4
Total Carga	2,772	2,711	-2.2	14,867	16,437	10.6
PASAJE						
Clase 5 y Clase 6	124	50	-59.7	673	364	-45.9
Clase 7	369	376	1.9	2,223	2,490	12.0
Clase 8	81	124	53.1	808	710	-12.1
Autobuses Foráneos	62	135	117.7	652	779	19.5
Total Pasaje	636	685	7.7	4,356	4,343	-0.3
Total General	3,408	3,396	-0.4	19,223	20,780	8.1

	Venta Menudeo Julio		Var. %	Venta Menudeo Acumulado Julio		Var. %
	2015	2016		2015	2016	
CARGA						
Clase 5	318	274	-13.8	1,702	2,045	20.2
Clase 6	130	203	56.2	965	1,138	17.9
Clase 7	71	146	105.6	559	657	17.5
Clase 8	717	602	-16.0	4,208	4,934	17.3
Tractocamiones Quinta Rueda	1,243	1,176	-5.4	7,426	8,927	20.2
Total Carga	2,479	2,401	-3.1	14,860	17,701	19.1
PASAJE						
Clase 5 y Clase 6	88	61	-30.7	539	444	-17.6
Clase 7	394	422	7.1	2,437	2,681	10.0
Clase 8	95	35	-63.2	906	616	-32.0
Autobuses Foráneos	71	135	90.1	653	780	19.4
Total Pasaje	648	653	0.8	4,535	4,521	-0.3
Total General	3,127	3,054	-2.3	19,395	22,222	14.6